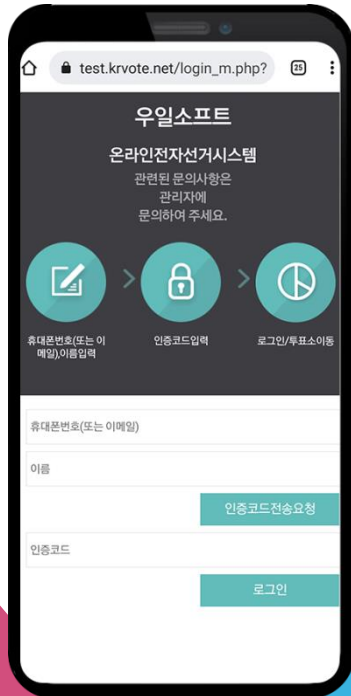


전자선거/투표시스템

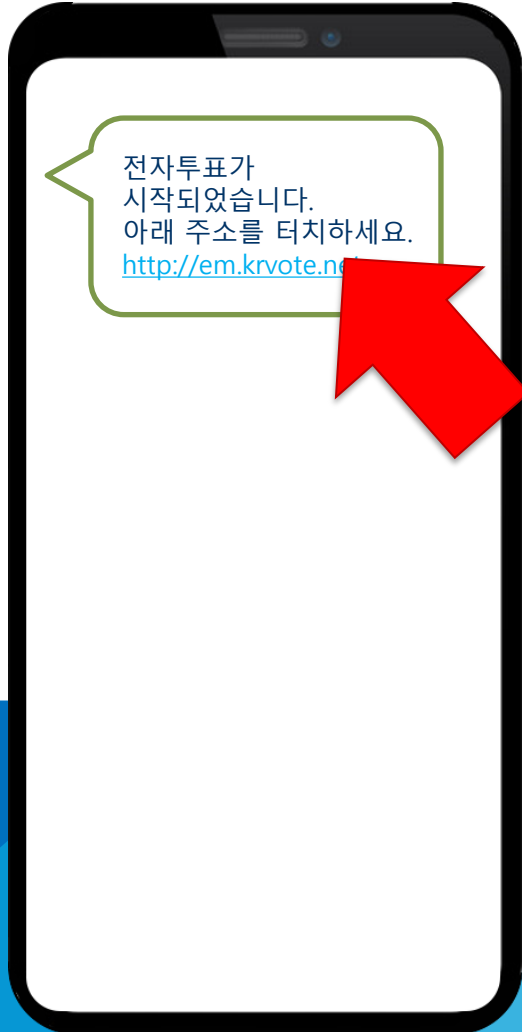
ELECTION MANAGER



전자선거/투표의 진행과정

PC/스마트폰/스마트패드

1. 전자투표시스템 접속



1. 전자투표가 시작되면 각 유권자에게 문자메세지로 전자투표안내 문구와 함께 서버의 주소가 전송됩니다.
2. 유권자는 전송받은 문자에 안내된 전자투표시스템 주소를 클릭하여 인터넷 창을 열고 전자투표시스템에 접속합니다.



2. 유권자 로그인

PC 또는 스마트폰을 이용하여 전자투표시스템으로 이동한 유권자는 유권자의 기본정보(이름,전화번호 등)를 입력하고 인증코드를 전송(휴대폰 또는 이메일)받은 후 로그인을 합니다.



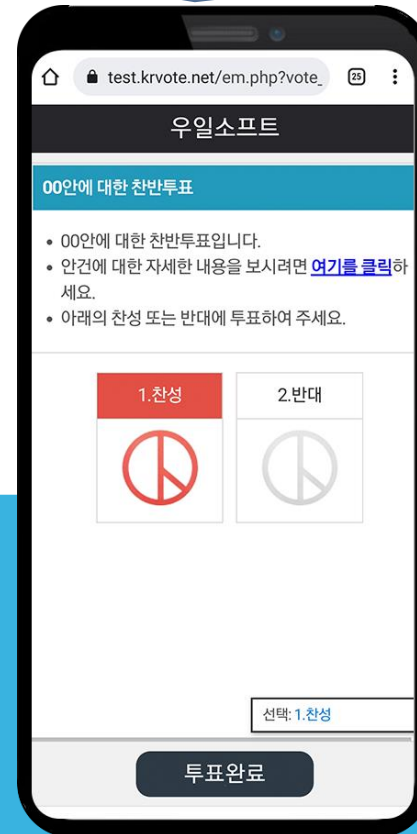
스마트패드/폰



PC

3. 투표시행

유권자 로그인 후 투표소 화면이 열리게 되면 유권자는 각 투표별로 선호하는 후보자나 안건을 선택한 후 투표하기 버튼을 눌러 투표를 시행합니다.



4. 투표마침

투표가 모두 마쳐지면 투표종료 화면이 뜹니다.
이후 자동으로 소기화가 되어 로그인화면으로 이동하게 됩니다.

